



FOLKEKIRKENS
UDDANNELSES- OG VIDENSCENTER

Supplement til Præster i folkekirken 2022 - Tal og tendenser



FOLKEKIRKEN

SKT. MARKUS KIRKEPLADS 1, 1. • DK-8000 AARHUS C • +45 5858 3000 • FUV@KM.DK • WWW.FKUV.DK
EAN.NR. 5798 000 84 23 42 • CVR.NR. 25 96 18 38

Forfatter: Bjarke Schönwandt Mortensen

© Folkekirkens Uddannelses- og Videnscenter, København



FOLKEKIRKENS
UDDANNELSES- OG VIDENSCENTER

Folkekirkens Uddannelses- og Videnscenter
Skt. Markus Kirkeplads 1,1.
8000 Aarhus C
www.fkuv.dk

Indholdsfortegnelse

1. Indledning	4
2. Ansøgere og optag på de teologiske bacheloruddannelser	4
3. Optag på Pastorseminariet	7

Liste over figurer

Figur 1: Antal ansøgere til de teologiske bacheloruddannelser fordelt på universiteterne	5
Figur 2: Optaget på de teologiske bacheloruddannelser fordelt på universiteterne	5
Figur 3: Bachelortilgang fordelt på universiteterne	6
Figur 4: Antallet af attererede fra Pastorseminariet	7

1. Indledning

Dette er et supplement til rapporten *Præster i folkekirken – Tal og tendenser 2022*. Rapporten fungerer som et opslagsværk med kvantitative data, som er relevante for præstemanglen. Fx antallet af præster, deres aldersfordeling, antallet af studerende på Pastorseminariet og teologistudierne, m.v. Supplementet følger op på ansøger- og optagelsestallene på teologistudierne og optaget på Pastorseminariet, som opgøres efter sommerferien, og som derfor ikke kommer med i den årlige udgave af *Præster i folkekirken*.

2. Ansøgere og optag på de teologiske bacheloruddannelser

I alt 341 personer søgte optagelse på de to teologiske bacheloruddannelser i 2022¹. Dette er et betragteligt fald fra 2021, hvor 470 søgte ind på uddannelserne. Faldet kommer efter et par år med usædvanlig høje ansøgertal. I 2020 var der 516 ansøgere, og i 2021 var der 470. Det er henholdsvis 132 og 86 flere end gennemsnittet for årene 2011 til 2019, se figur 1. Ansøgertallet i 2022 er altså nærmere gennemsnittet i disse år end ansøgertallene i 2021 og 2020, om end 2022-tallet fortsat er lavt.

Ligesom antallet af ansøgere er faldet, er antallet, som har fået tilbudt en studieplads, det også. I efterårssemestret 2022 blev 63 personer tilbudt optagelse på den teologiske bacheloruddannelse på Aarhus Universitet, og 90 blev tilbudt optagelse på Københavns Universitet. Sammenlagt blev 153 personer altså tilbudt pladser på teologistudierne.² En reduktion på 31,7 % i forhold til 2021, hvor 224 blev tilbudt optagelse. Antallet af personer, som bliver tilbudt studiepladser, er ikke det samme som, hvor mange der faktisk starter på uddannelserne. Fx tager optagelsestallet ikke højde for studerende, som starter qua standby-ordningen. Det officielle tal for, hvor mange som faktisk starter på uddannelserne, opgøres først i oktober og kaldes *tilgangen* til uddannelserne.³ På næste side viser figur 2 antallet af optagne over tid. Figuren viser også, at optaget i 2022 er det laveste i 11 år. Yderligere viser figuren, at årene 2019 til 2021 var år med høje optagelsestal. Figur 3 viser tilgangen til bacheloruddannelserne fra 2010 til 2021.⁴ I denne periode har tilgangen været relativt stabil om end svagt faldende. Tilgangen, det egentlige optag, er altså mere stabil end optaget og antallet af ansøgere.

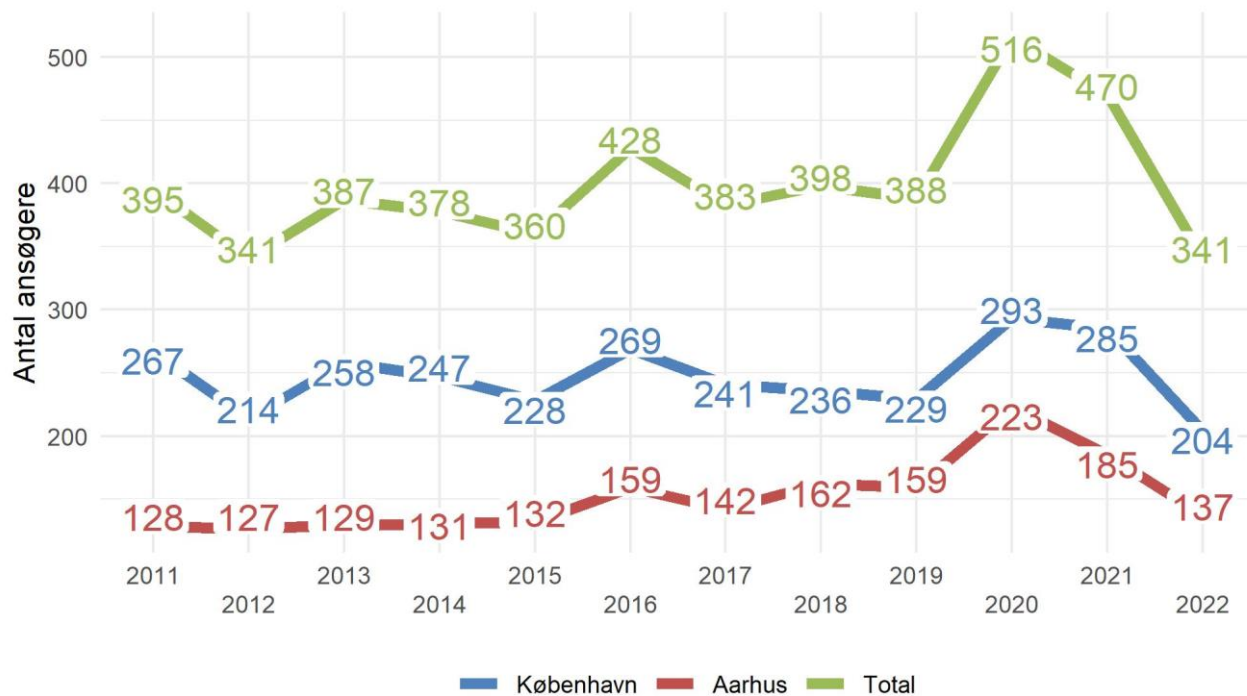
¹ Antallet af ansøgere inkluderer alle ansøgere, herunder ansøgere, der ikke opfylder uddannelsens adgangskrav eller selv har annulleret ansøgningen. Kilde: <https://ufm.dk/uddannelse/statistik-og-analyser/sogning-og-optag-pa-videregaende-uddannelser/grundtal-om-sogning-og-optag/kot-hovedtal/hovedtal-2022.pdf>

² Mere præcist viser disse tal antallet af personer, som er tilbudt optagelse på teologistudierne per d. 28. juli. Kilde: <https://ufm.dk/uddannelse/statistik-og-analyser/sogning-og-optag-pa-videregaende-uddannelser>

³ Tilgangen defineres mere præcist som antallet af studerende, som starter i tiden fra d. 1. oktober året før til d. 30. september det valgte år. Kilde: <https://datavarehus.ufm.dk/pdf-dokumentation/dokumentation-om-tal-om-de-studerende.pdf>

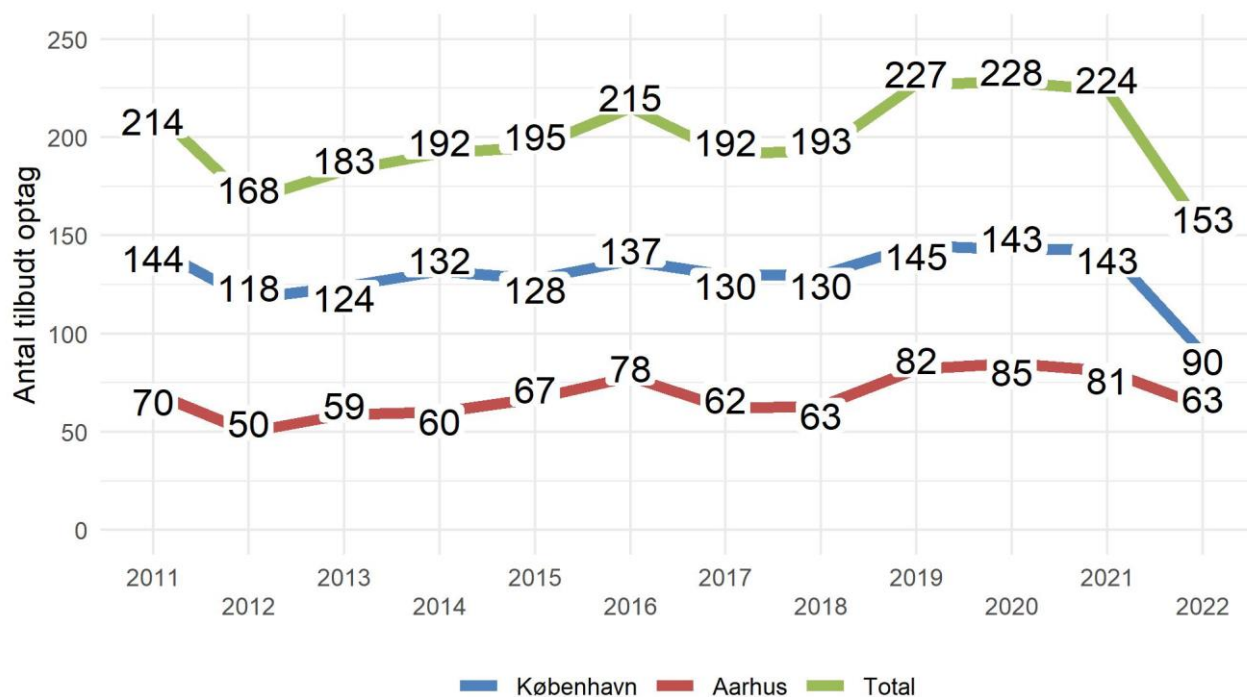
⁴ Figur 2 er hentet fra rapporten *Præster i folkekirken – Tal og tendenser 2022*.

Figur 1: Antal ansøgere til de teologiske bacheloruddannelser fordelt på universiteterne



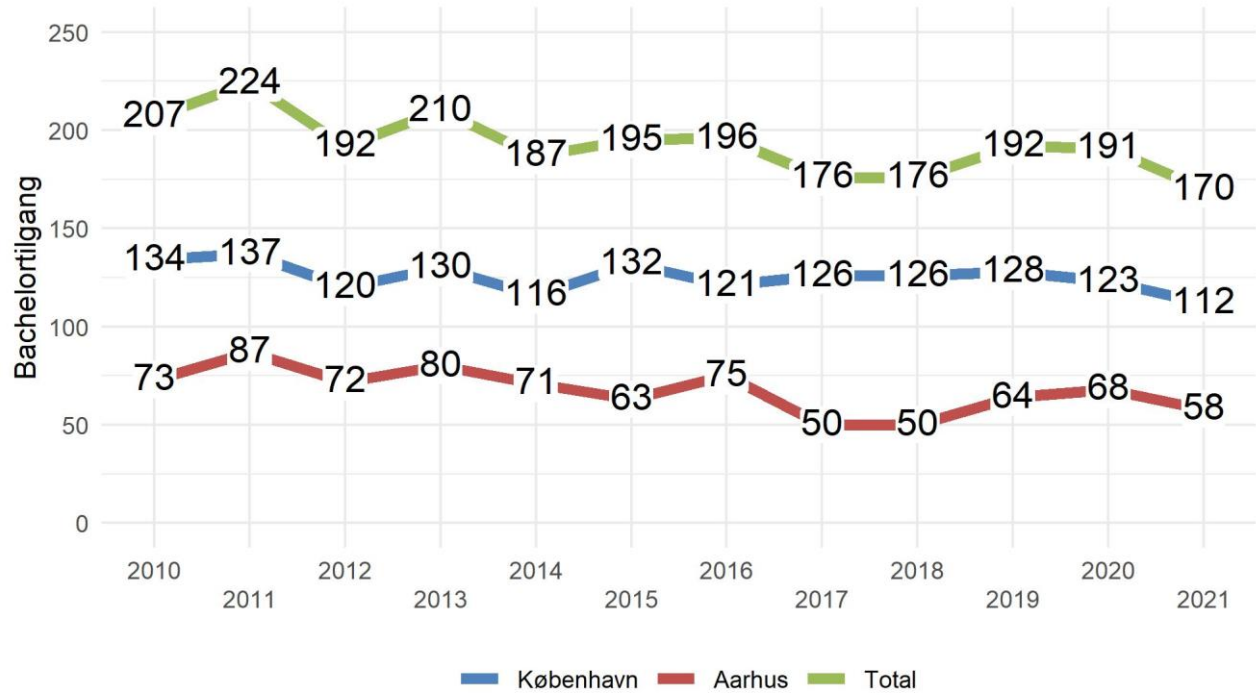
Kilde: Uddannelses- og Forskningsministeriet

Figur 2: Optaget på de teologiske bacheloruddannelser fordelt på universiteterne



Kilde: Uddannelses- og Forskningsministeriet

Figur 3: Bachelortilgang fordelt på universiteterne

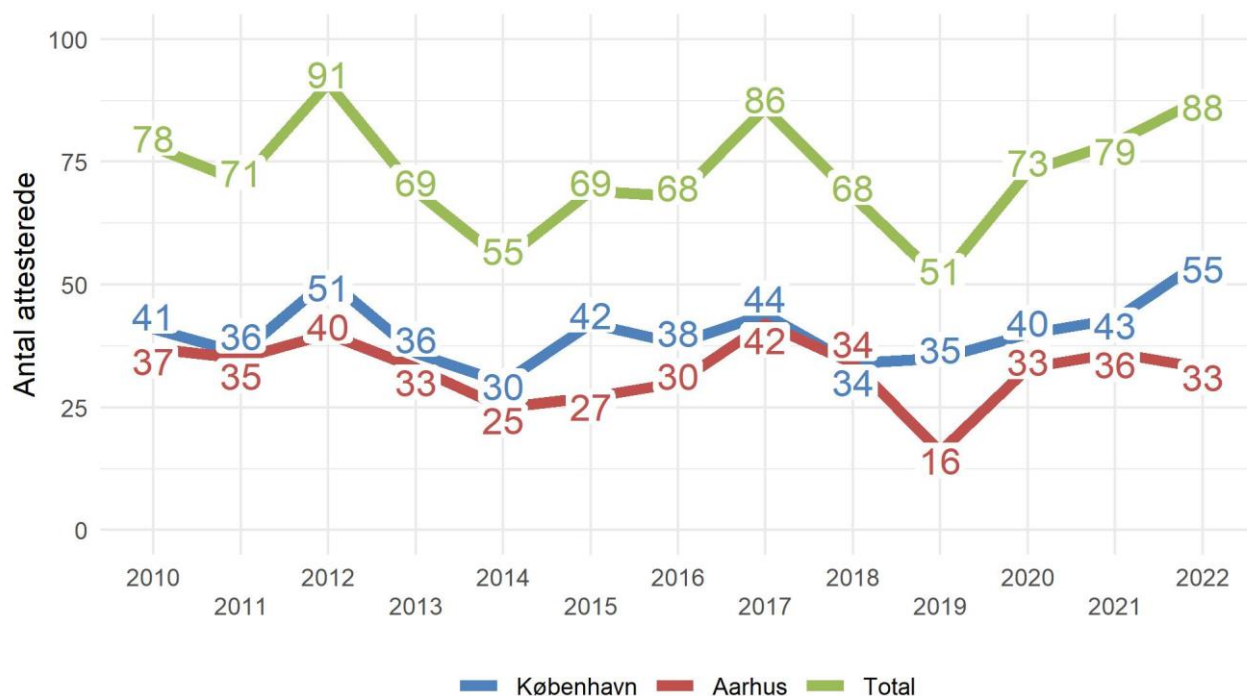


Kilde: Uddannelses- og Forskningsministeriets datavarehus

3. Optag på Pastorseminariet

I efterårssemestret 2022 blev der optaget 33 studerende på afdelingen i Aarhus og 33 studerende i København. I forårssemestret blev der optaget 22 i København, mens der ikke var optag på afdelingen i Aarhus. Det betyder, at der i alt blev optaget 88 studerende på Pastorseminariet i 2022.⁵ Da uddannelsen på Pastorseminariet er kort og har et lavt frafald, er optaget et godt estimat på, hvor mange Pastorseminariet attesterer i 2022. Nedenstående figur viser udviklingen i antallet af attersterede fra 2010 til 2022, hvor 2022 tallet er antallet af optagne i 2022. Der er sket en stigning i antallet af attersterede fra 2019 til 2022, og sidste gang, antallet af attersterede var i nærheden af slut 80'erne, var i 2017.

Figur 4: Antallet af attersterede fra Pastorseminariet



Kilde: Folkekirkens Uddannelses- og Videnscenter

⁵ Disse tal er indhentet på en anden måde end de øvrige tal om de attersterede på Pastorseminariet. Tallene kan ændre sig i tilfælde af, at nogle studerende ikke påbegynder eller gennemfører deres uddannelsesforløb.